

LEF

Leef Effe Fietsen

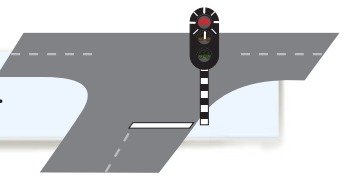
Werkblad 3: Puzzelen met verkeerslichten

Aflevering 3

1: Een verkeerslicht voor een ...



8: Je moet hier stoppen voor de ...



2: Welke kleur heeft dit licht?



9: Als dit licht brandt, mag je ...



3: Fietsers mogen hier bij rood licht ...



10: Dit licht is speciaal voor de ...



4: Voorkomt onnodig wachten. We noemen het een ...



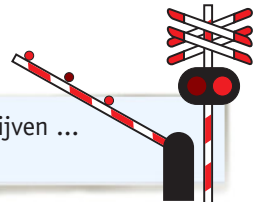
11: Bij geel : stoppen als het nog kan



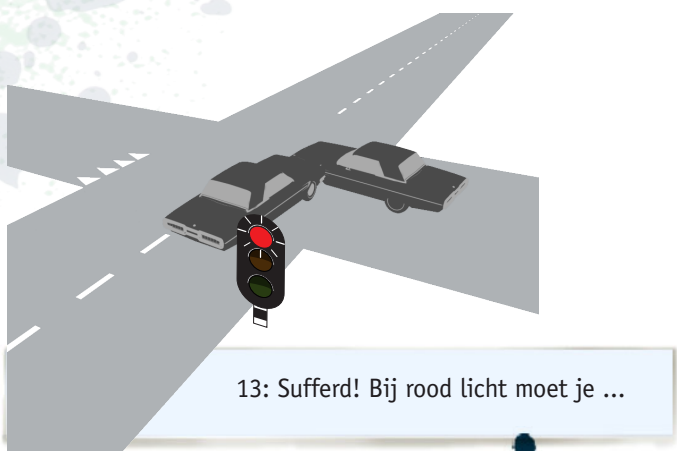
5: Het onderste licht van een verkeerslicht is ...



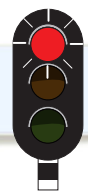
12: Als de lichten knipperen moet je blijven ...



6: Als het groene licht knippert mag je nog wel , maar het licht springt wel spoedig op rood.



7: Het bovenste licht van een verkeerslicht is ...



13: Sufferd! Bij rood licht moet je ...



Verkeerslichtenpuzzel

Op de vorige pagina vind je vragen over verkeerslichten. Schrijf het antwoord op de vragen in de goede rij in de puzzel hieronder.

Wat wordt het woord in de gekleurde kolom?



				1																
	2																			
				3																
4																				
	5																			
		6																		
				7																
8																				
				9																
			10																	
		11																		
	12																			
			13																	



Klaar? Wat lees je van boven naar beneden in de rij met grijze vakjes?

